



KC

Einbruchschutz:

Gehäuse aus Stahl,
stabiles Zylinderschloss

Ausstattungsmerkmale:


Schlüsselleisten aus Metall,
fest eingeschweißt

Haken einzeln nummerierbar



Abb.: KC93

Notizen/Stempel:



Schlüsselkassette KC

Bauart:

Stabiles Stahlblechgehäuse, Kasten und Deckel nahtlos gezogen. Kräftiges Scharnierband. Nummerierte Schlüsselleisten mit fest eingeschweißten Metallhaken; Kassetten mit 20 – 93 Schlüsselhaken.

Verschluss:

Präzisions-Zylinderschloss, 2 Schlüssel serienmäßig

Lackierung:

Anthrazitgrau, RAL 7016



Abb.: KC20



Abb.: KC48



Abb.: KC93

Modell	Anzahl der Schlüsselhaken	Außenmaße in mm			Gewicht (kg)
		Höhe	Breite	Tiefe	
KC 20	20	200	160	80	2
KC 48	48	250	180	80	3
KC 93	93	300	240	80	4



RL

Einbruchschutz:

Gehäuse aus Stahl,
stabiles Zylinderschloss


Ausstattungsmerkmale:

Schlüsselleisten aus Metall
fest eingeschweißt;
Haken einzeln nummerierbar



Abb.: RL30

Notizen/Stempel:



Schlüsselkassette RL

- Bauart:** Stabiles Stahlblechgehäuse, Kasten und Deckel nahtlos gezogen; kräftiges Scharnierband.
Einzel nummerierbare, fest eingeschweißte Schlüsselleisten mit Metallhaken.
Kassetten mit 20 – 150 Schlüsselhaken.
- Verschluss:** Präzisions-Zylinderschloss,
2 vernickelte Schlüssel serienmäßig
- Lackierung:** Lichtgrau, RAL 7035, pulverbeschichtet.



Abb.: RL 30



Abb.: RL 120

Zubehör gegen Aufpreis

- Zahlenkombinationsschloss ZKS, Zahlencode fest programmiert
- Elektronisches Zahlenschloss EZ ePass
- Doppelverschluss (2 Zylinderschlösser)
- Vorrichtung für Sonder-Hebelzylinder
- Vorrichtung für Profilhalbzylinder PHZ incl. Einbau-Kastenschloss (Zylinderlänge mind. 37 mm)
- Schlüsselanhänger in 6 verschiedenen Farben

Wichtige Hinweise

Bei Einbau eines ZKS oder PHZ müssen folgende Modellgrößen eine Nummer größer konzipiert werden, um die Anzahl der Schlüsselhaken zu gewährleisten:

RL 20 > RL30 / RL30 > RL40 / RL40 > RL50

Bei Einbau eines EZ ePass muss folgende Modellgröße eine Nummer größer konzipiert werden, um die Anzahl der Schlüsselhaken zu gewährleisten: **RL20 > RL30**

Es entstehen dadurch **keine Mehrkosten** für die Kassette.

Modell	Anzahl der Schlüsselhaken	Außenmaße in mm			Gewicht (kg)
		Höhe	Breite	Tiefe	
RL 20	20	225	190	80	2
RL 30	30	275	230	80	3
RL 40	40	315	260	80	4
RL 50	50	425	340	80	5
RL 60	60	425	340	80	5
RL 70	70	425	340	80	5
RL 100	100	425	340	120	6
RL 120	120	425	340	120	6
RL 150	150	425	340	120	6



RS

Einbruchschutz:

Gehäuse aus Stahl,
stabiles Zylinderschloss


Ausstattungsmerkmale:

Schlüsselleiste verstellbar;
mit stabilen Metallhaken



Abb.: RS 100

Notizen/Stempel:



Schlüsselkassette RS

- Bauart:** Stabiles Stahlblechgehäuse, Kasten und Deckel nahtlos gezogen. Kräftiges Scharnierband. Nummerierte Schlüsselleisten mit stufenlos verstellbaren Metallhaken; Kassetten mit 20 – 150 Schlüsselhaken.
- Verschluss:** Präzisions-Zylinderschloss, 2 vernickelte Schlüssel serienmäßig
- Lackierung:** Lichtgrau, RAL 7035, pulverbeschichtet.

Zubehör gegen Aufpreis

- Zahlenkombinationsschloss ZKS, Zahlencode fest programmiert
- Elektronisches Zahlenschloss EZ ePass
- Doppelverschluss (2 Zylinderschlösser)
- Vorrichtung für Sonder-Hebelzylinder
- Vorrichtung für Profilhalbzylinder PHZ incl. Einbau-Kastenschloss (Zylinderlänge mind. 37 mm)
- Schlüsselanhänger in 6 verschiedenen Farben

Wichtiger Hinweis zur Beachtung

Bei Einbau eines ZKS oder PHZ müssen folgende Modellgrößen eine Nummer größer konzipiert werden, um die Anzahl der Schlüsselhaken zu gewährleisten:

RS20 > RS24 / RS 24 > RS32 / RS 32 > RS 50

Bei Einbau eines EZ ePass muss folgende Modellgröße eine Nummer größer konzipiert werden, um die Anzahl der Schlüsselhaken zu gewährleisten: **RS20 > RS24**

Es entstehen dadurch **keine Mehrkosten** für die Kassette.



Abb.: RS 100



Abb.: RS 24

Modell	Anzahl der Schlüsselhaken	Außenmaße in mm			Gewicht (kg)
		Höhe	Breite	Tiefe	
RS 20	20	225	190	80	2
RS 24	24	275	230	80	3
RS 32	32	315	260	80	4
RS 50	50	425	340	80	5
RS 60	60	425	340	80	5
RS 80	80	425	340	80	5
RS 100	100	425	340	120	7
RS 120	120	425	340	120	8
RS 150	150	425	340	120	8



KL / GL

Einbruchschutz:

Robustes Stahlblechgehäuse,
stabiles Zylinderschloss


Ausstattungsmerkmale:

Schlüsselleiste verstellbar;
mit stabilen Metallhaken
Ummantelung ohne Angriffspunkte



Abb.: KL.100

Notizen/Stempel:



Schlüsselschrank KL / GL

- Bauart:** Stabiles Stahlblechgehäuse; kräftiges Scharnierband. Bei Modell GL Tür zweiflügelig, jede Tür separat verschließbar. Nummerierte Schlüsselleisten mit stufenlos verstellbaren Metallhaken.
Schränke mit 30 – 400 Schlüsselhaken.
- Verschluss:** Präzisions-Zylinderschlösser, 2 vernickelte Schlüssel je Schloss serienmäßig.
- Lackierung:** Lichtgrau, RAL 7035, pulverbeschichtet.

Zubehör gegen Aufpreis

- Zahlenkombinationsschloss ZKS, Zahlencode fest programmiert
- Elektronisches Zahlenschloss EZ ePass
- Doppelverschluss (2 Zylinderschlösser)
- Vorrichtung für Sonder-Hebelzylinder
- Vorrichtung für Profilhalbzylinder PHZ incl. Einbau-Kastenschloss (Zylinderlänge mind. 27 mm)
- Schlüsselanhänger in 6 verschiedenen Farben



Abb.: KL100



Abb.: GL400



Abb.: Tür mit Vorrichtung für Profilhalbzylinder



Abb.: Profilhalbzylinder

Modell	Anzahl der Schlüsselhaken	Anzahl Wendetafeln	Außenmaße in mm			Gewicht (kg)
			Höhe	Breite	Tiefe	
KL 30	30	-	550	380	80	6
KL 50	50	-	550	380	80	6
KL 80	80	-	550	380	80	6,5
KL 100	100	-	550	380	80	7
KL 120	120	1	550	380	140	9
KL 150	150	1	550	380	140	9
KL 180	180	1	550	380	140	9,5
KL 200	200	1	550	380	140	10
GL 240	240	2	550	746	140	16
GL 320	320	2	550	746	140	16,5
GL 400	400	2	550	746	140	17



K

Einbruchschutz:

Robustes Stahlblechgehäuse,
stabiles Zylinderschloss


Ausstattungsmerkmale:

Ummantlung ohne
Angriffspunkte;
Schlüsselleiste verstellbar,
mit stabilen Metallhaken



Abb.: K 100

Notizen/Stempel:



Schlüsselschrank K

Einbruchschutz:

Glatte Ummantelung, die keine Angriffspunkte bietet.

Bauart:

Stabiles Stahlblechgehäuse, nummerierte Schlüsselleisten mit stufenlos verstellbaren Metallhaken; Schlüsselleisten mit je 10 Haken. Schränke mit mehr als 50 Schlüsselhaken mit einer Wendetafel, ab 180 Schlüsselhaken mit zwei Wendetafeln. Schlüsselschränke nach Bedarf erweiterbar durch Einschrauben weiterer Schlüsselleisten. Schränke mit 30 – 300 Schlüsselhaken.

Verschluss:

Präzisions-Zylinderschloss, 2 vernickelte Schlüssel serienmäßig.

Lackierung:

Lichtgrau, RAL 7035, pulverbeschichtet.



Abb.: K100



Abb.: K180



Abb.: Tür mit Vorrichtung für Profilhalbzylinder



Abb.: Profilhalbzylinder

Zubehör gegen Aufpreis

- Zahlenkombinationsschloss ZKS, Zahlencode fest programmiert
- Elektronisches Zahlenschloss EZ ePass
- Doppelverschluss (2 Zylinderschlösser)
- Vorrichtung für Sonder-Hebelzylinder
- Vorrichtung für Profilhalbzylinder PHZ incl. Einbau-Kastenschloss
- Rahmen zum Einmauern

Modell	Anzahl der Schlüsselhaken	Anzahl Wendetafeln	Außenmaße in mm			Verteilung der Schlüsselleisten mit je 10 Haken	Raum zwischen 2 Hakenleisten in mm		Gewicht (kg)
			Höhe	Breite	Tiefe		Rückwand	schwb. Platte	
K 30	30	-	420	370	80	3 Leisten	105 x 30	-	5
K 50	50	-	420	370	80	5 Leisten	55 x 30	-	5
K 60	60	1	420	370	140	6 Leisten	105 x 30	95 x 30	7
K 80	80	1	420	370	140	8 Leisten	55 x 30	95 x 30	7
K 100	100	1	420	370	140	10 Leisten	55 x 30	50 x 30	7
K 120	120	1	420	370	140	12 Leisten	70 x 30	65 x 30	8
K 150	150	1	420	370	140	15 Leisten	55 x 30	50 x 30	8
K 180	180	2	420	370	200	18 Leisten	105 x 30	65 x 30	12
K 210	210	2	420	370	200	21 Leisten	70 x 30	65 x 30	12
K 240	240	2	420	370	200	24 Leisten	55 x 30	65 x 30	12
K 300	300	2	420	370	200	30 Leisten	55 x 30	50 x 30	12



M / G / GG

Einbruchschutz:

Stabiles Zylinderschloss
Modelle G und GG mit
Basquillverriegelung


Ausstattungsmerkmale:

Schlüsselleiste verstellbar,
mit stabilen Metallhaken



Abb.: GG 780

Notizen/Stempel:



Schlüsselschrank M / G / GG

Bauart:

Stabiles Stahlblechgehäuse, nummerierte Schlüsselleisten mit stufenlos verstellbaren Metallhaken; Türinnenseite mit einem Abdeckblech versehen.

Modell M einflügelig und mit einer Wendetafel innen, **Modelle G** und **GG** zweiflügelig und mit zwei gegenseitig schwenkbaren Wendetafeln innen.

Die Wendetafeln sind beidseitig mit Schlüsselleisten bestückt. Erweiterbar durch Nachbestellung zusätzlicher Schlüsselleisten zum Einschrauben.

Schränke mit 156 – 1092 Schlüsselhaken.

Modelle G und **GG** als Hängeschrank oder Standmodell mit Vierkant-Rohruntergestell lieferbar.

(Die Stand-Ausführung macht eine zusätzliche Wandbefestigung erforderlich)

Verschluss:

Modell M – Präzisions-Zylinderschloss, 2 vernickelte Schlüssel serienmäßig.

Modell G und **GG** – Präzisions-Zylinderschloss mit Basquillverriegelung, 2 vernickelte Schlüssel serienmäßig.

Lackierung:

Lichtgrau, RAL 7035.

Zubehör gegen Aufpreis

- Zahlenkombinationsschloss ZKS, anstatt des serienmäßigen Zylinderschlösses
- Elektronisches Zahlenschloss EZ ePass
- Doppelverschluss (2 Zylinderschlösser)
- Vorrichtung für Sonder-Hebelzylinder
- Vorrichtung für Profilhalbzylinder PHZ incl. Einbau-Kastenschloss
- Schlüsselanhänger in 6 verschiedenen Farben
- Rahmen zum Einmauern für Modelle M und G
- Rohrgestell für Modelle G und GG




Abb.: GG 780



Abb.: M 250
mit Vorrichtung für Profilhalbzylinder

Modell	Anzahl der Schlüsselhaken	Außenmaße in mm			Verteilung der Schlüsselleisten à 13 Haken		Raum zwischen 2 Hakenleisten in mm		Gewicht (kg)
		Höhe	Breite	Tiefe	Rückwand	schwenkb. Platte	Rückwand	schwenkb. Platte	
M 150	156	660	510	140	4 Leisten	8 Leisten	150 x 30	150 x 30	17
M 210	208	660	510	140	7 Leisten	9 Leisten	90 x 30	130 x 30	17,8
M 250	247	660	510	140	7 Leisten	12 Leisten	90 x 30	100 x 30	18,4
M 312	312	660	510	140	8 Leisten	16 Leisten	80 x 30	80 x 30	19,4
G 260	260	800	900	220	10 Leisten	10 Leisten	125 x 30	125 x 30	48
G 300	312	800	900	220	8 Leisten	16 Leisten	160 x 30	160 x 30	48,8
G 360	364	800	900	220	12 Leisten	16 Leisten	95 x 30	160 x 30	49,6
G 420	416	800	900	220	12 Leisten	20 Leisten	95 x 30	125 x 30	50,4
G 500	494	800	900	220	14 Leisten	24 Leisten	80 x 30	95 x 30	51,6
G 600	598	800	900	220	16 Leisten	30 Leisten	70 x 30	70 x 30	53,2
G 700	702	800	900	220	18 Leisten	36 Leisten	70 x 30	70 x 30	54,8
GG 780	780	1300	900	220	20 Leisten	40 Leisten	95 x 30	95 x 30	60
GG 860	858	1300	900	220	22 Leisten	44 Leisten	85 x 30	85 x 30	61,2
GG 940	936	1300	900	220	24 Leisten	48 Leisten	75 x 30	75 x 30	62,4
GG 1010	1014	1300	900	220	26 Leisten	52 Leisten	70 x 30	65 x 30	63,6
GG 1090	1092	1300	900	220	28 Leisten	56 Leisten	65 x 30	60 x 30	64,8



ST

Einbruchschutz:

Sicherheitsstufe A nach
VDMA 24992 (Stand 05/1995)

Versicherbar:

Privat bis 2.500,- €
Gewerblich bis 2.500,- €

Ausstattungsmerkmale:

Hochwertiges
Stahlblech
Schlüsselleiste verstellbar,
mit stabilen Metallhaken



Abb.: ST 200

Notizen/Stempel:




Abb.: ST200

Schlüsseltresor ST

- Einbruchschutz:** Sicherheitsstufe A nach VDMA 24992 (Stand 05/1995)
- Bauart:** Einwandige, besonders stabile Ausführung aus robustem Stahlblech. Nummerierte Schlüsselleisten mit stufenlos verstellbaren Metallhaken; Alle Schränke haben eine Tafel an der Türinnenseite; Modell 150 und Modell 200 haben zusätzlich eine beidseitig bestückte Wendetafel. Erweiterbar durch Einschrauben zusätzlicher Schlüsselleisten. Schränke mit 64 – 200 Schlüsselhaken.
- Verschluss:** Doppelbart-Sicherheitschloss mit 8 Zuhaltungen, Basquillverriegelung, 2 Schlüssel (57 mm) serienmäßig.
- Lackierung:** Lichtgrau, RAL 7035.

Zubehör gegen Aufpreis

- Zahlenkombinationsschloss ZKS, anstatt des serienmäßigen Doppelbartschlusses
- Elektronisches Zahlenschloss EZ EM 1520, aufgesetzt (ca. 25 mm vorstehend)
- Sonderlackierung nach RAL-Farbtönen
- Schlüsselanhänger in 6 verschiedenen Farben



Musterplakette

Modell	Anzahl der Schlüsselhaken	Außenmaße in mm			Verteilung der Schlüsselleisten	Gewicht (kg)
		Höhe	Breite	Tiefe		
ST 64	64	420	400	120	4 Leisten mit 10 Haken; 3 Leisten mit 8 Haken	18
ST 108	108	580	400	120	6 Leisten mit 10 Haken; 6 Leisten mit 8 Haken	25
ST 150	150	580	400	190	15 Leisten mit 10 Haken	30
ST 200	200	580	400	190	16 Leisten mit 10 Haken; 5 Leisten mit 8 Haken	33



MST 0

Einbruchschutz:

Widerstandsgrad 0 nach EN 1143-1;
zertifiziert durch ECB-S (C 01)
und VdS (2450)

Versicherbar:

Privat bis 40.000,- €
Gewerblich bis 10.000,- €

Feuerschutz:

Nach DIN 4102 gegen
leichte Brände

Ausstattungsmerkmale:

Gehäuse und Tür doppelwandig;
Gehäuse mit Spezialverstärkung



Abb.: MST 0-300

Notizen/Stempel:




Abb.: MST 0-300



Musterplakette

Schlüsseltresor MST 0

Einbruchsicherheit:

Widerstandsgrad 0 nach EN 1143-1; zertifiziert durch ECB-S und VdS. Starke Ausführung mit definiertem Einbruchschutz von **30/30 RU^{*)}** gegen Einbruchversuche mit mechanischen und thermischen Werkzeugen.

Feuerschutz:

Tür und Wandung gefüllt mit hitzebeständiger Isoliermasse nach DIN 4102. Rundumlaufender Feuerfalz. Schutz gegen leichte Brände

Bauart:

Tür doppelwandig, 87 mm stark, Türblatt aus 10 mm Stahl;
Gehäuse doppelwandig mit Spezialverstärkung.
 Buchse im Boden zur Verankerung serienmäßig.
Mit einwandigem Sockel muss der Tresor über eine zusätzliche Buchse in der Wand **verankert** werden, da er sonst die **Zertifizierung verliert**.
 Schränke mit bis zu 300 Schlüsselhaken.

Verschluss:

Starkes Rundbolzen-Zentralriegelwerk mit Doppelbart-Sicherheitsschloss, 2 Schlüssel (90 mm) serienmäßig.

Lackierung:

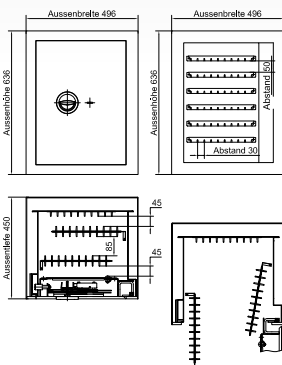
Lichtgrau, RAL 7035.

^{*)}RU = Resistant Unit (Widerstandseinheit) – Teilzugriff/Vollzugriff

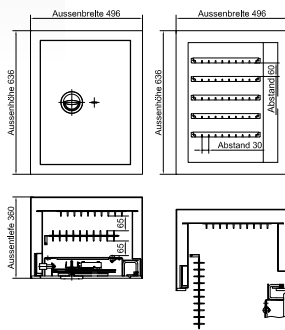
Zubehör gegen Aufpreis

- Zahlenkombinationsschloss ZKS, anstatt des serienmäßigen Doppelbartschlusses, versenkt
- Elektronisches Zahlenschloss EZ Bas., versenkt
- Zahlenkombinationsschloss ZKS, zusätzlich zum serienmäßigen Doppelbartschloss, versenkt
- Doppelverschluss (2 Doppelbartschlösser)
- Sockel (geschlossen), bis zu einer Höhe von 900 mm; verschweißt oder verschraubt.
- Sonderlackierung nach RAL-Farbtönen
- Zusätzliche Buchse für Verankerung nach Positions-Angabe, Ø = 13 mm
- Spezialdübel für Befestigung im Betonboden B25, Ø = 12 mm; Länge = 145 mm

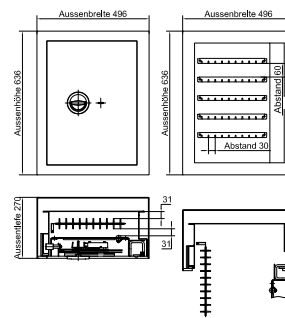
MST 0-300



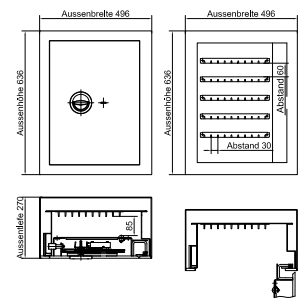
MST 0-150



MST 0-100



MST 0-50



Modell	Anzahl der Schlüsselhaken	Außenmaße in mm			Aufteilung / Verteilung der Schlüsselleisten	Gewicht (kg)
		Höhe	Breite	Tiefe		
MST 0-50	max. 50	636	496	270	5 Leisten mit jew. 10 Haken an der Rückwand	85
MST 0-100	max. 100	636	496	270	1 Wendetafel, pro Seite 5 Leisten mit jew. 10 Haken	90
MST 0-150	max. 150	636	496	360	5 Leisten mit jew. 10 Haken-Rückwand; 1 Wendetafel, pro Seite 5 Leisten mit jew. 10 Haken	112
MST 0-300	max. 300	636	496	450	6 Leisten mit jew. 10 Haken-Rückwand; 2 Wendetafeln, pro Seite 6 Leisten mit jew. 10 Haken	126



MST 1

Einbruchschutz:

Widerstandsgrad 1 nach EN 1143-1;
zertifiziert durch ECB-S (C 01)
und VdS (2450)

Versicherbar:

Privat bis 65.000,- €
Gewerblich bis 20.000,- €

Feuerschutz:

Nach DIN 4102 gegen
leichte Brände


Ausstattungsmerkmale:

Gehäuse und Tür doppelwandig;
Gehäuse mit Spezialverstärkung



Abb.: MST 1-300

Notizen/Stempel:



Schlüsseltresor MST 1

Einbruchssicherheit:

Widerstandsgrad 1 nach EN 1143-1; zertifiziert durch ECB-S und VdS. Starke Ausführung mit definiertem Einbruchschutz von **30/50 RU^{*)}** gegen Einbruchversuche mit mechanischen und thermischen Werkzeugen.

Feuerschutz:

Tür und Wandung gefüllt mit hitzebeständiger Isoliermasse nach DIN 4102. Rundumlaufender Feuerfalz. Schutz gegen leichte Brände

Bauart:

Tür doppelwandig, 87 mm stark, Türblatt aus 10 mm Stahl;
Gehäuse doppelwandig mit Spezialverstärkung.
 Buchse im Boden zur Verankerung serienmäßig.
Mit einwandigem Sockel muss der Tresor über eine zusätzliche Buchse in der Wand **verankert** werden, da er sonst die **Zertifizierung verliert**.
 Schränke mit bis zu 300 Schlüsselhaken.

Verschluss:

Starkes Rundbolzen-Zentralriegelwerk mit Doppelbart-Sicherheitsschloss (Schlossklasse 1 nach EN 1300), 2 Schlüssel (90 mm) serienmäßig.

Lackierung:

Lichtgrau, RAL 7035.

^{*)}RU = Resistant Unit (Widerstandseinheit) – Teilzugriff/Vollzugriff

Zubehör gegen Aufpreis

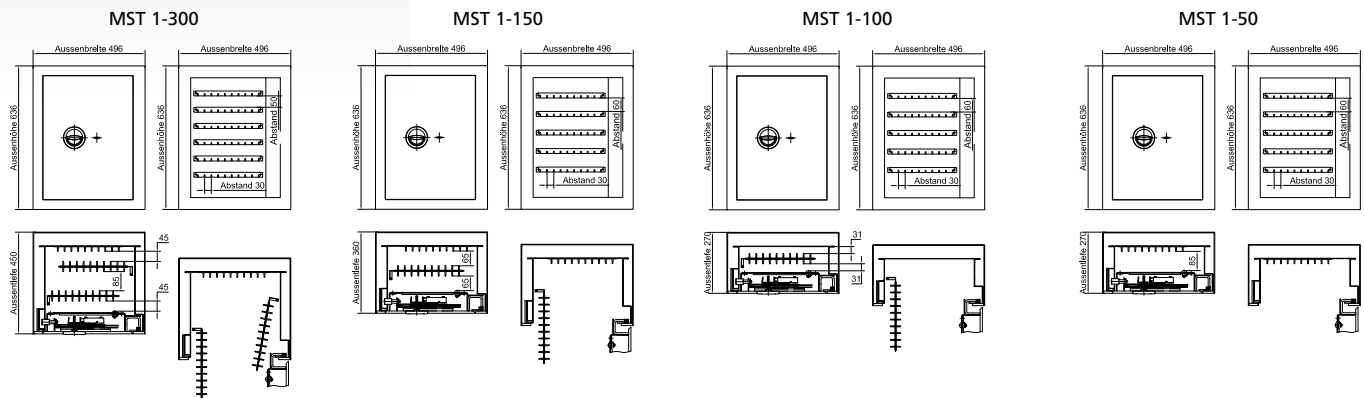
- Zahlenkombinationsschloss ZKS, anstatt des serienmäßigen Doppelbartschlusses, versenkt
- Elektronisches Zahlenschloss EZ Bas., versenkt
- Zahlenkombinationsschloss ZKS, zusätzlich zum serienmäßigen Doppelbartschloss, versenkt
- Doppelverschluss (2 Doppelbartschlösser)
- Sockel (geschlossen), bis zu einer Höhe von 900 mm; verschweißt oder verschraubt.
- Sonderlackierung nach RAL-Farbtönen
- Zusätzliche Buchse für Verankerung nach Positions-Angabe, Ø = 13 mm
- Spezialdübel für Befestigung im Betonboden B25, Ø = 12 mm; Länge = 185 mm



Abb.: MST 1-300



Musterplakette



Modell	Anzahl der Schlüsselhaken	Außenmaße in mm			Aufteilung / Verteilung der Schlüsselleisten	Gewicht (kg)
		Höhe	Breite	Tiefe		
MST 1-50	max. 50	636	496	270	5 Leisten mit jew. 10 Haken an der Rückwand	85
MST 1-100	max. 100	636	496	270	1 Wendetafel, pro Seite 5 Leisten mit jew. 10 Haken	90
MST 1-150	max. 150	636	496	360	5 Leisten mit jew. 10 Haken-Rückwand; 1 Wendetafel, pro Seite 5 Leisten mit jew. 10 Haken	112
MST 1-300	max. 300	636	496	450	6 Leisten mit jew. 10 Haken-Rückwand; 2 Wendetafeln, pro Seite 6 Leisten mit jew. 10 Haken	126



SB

Einbruchschutz:

Sicherheitsstufe B nach
VDMA 24992 (Stand 05/1995)

Versicherbar:

Privat bis 40.000,- €
Gewerblich bis 10.000,- €

Feuerschutz:

Nach DIN 4102 gegen
leichte Brände

Ausstattungsmerkmale:

Ausziehbare Schlüsseltafeln auf
leichtlaufenden Teleskopschienen;
Schlüsselleisten verstellbar



Abb.: SB 162

Notizen/Stempel:




Abb.: SB 162



Musterplakette

Schlüsseltresor SB

Einbruchschutz: Sicherheitsstufe B nach VDMA 24992 (Stand 05/1995)
Glatte Ummantelung, die keine Angriffspunkte bietet.
Im Schloss und Riegelwerk durch bohrsichere Platte geschützt.

Feuerschutz: Tür und Wandung gefüllt mit hitzebeständiger Isoliermasse nach DIN 4102.
Rundumlaufender Feuerfalz. Schutz gegen leichte Brände

Bauart: **Doppelwandige Spezialkonstruktion** aus hochwertigem Stahl, über Ecken und Kanten gebogen und elektrisch verschweißt.
Tür 80 mm stark, mit außenliegenden Lappenbändern, ermöglicht Türöffnung von 180°. Beschläge 65 mm vorstehend.
Innen mit ausziehbaren Schlüsseltafeln auf Teleskop-Vollauszügen.
Die erste bis vorletzte Tafel ist beidseitig mit Schlüsselleisten bestückt, die letzte Tafel nur auf der Vorderseite.
Nummerierte Schlüsselleisten mit stufenlos verstellbaren Metallhaken, erweiterbar durch Einschrauben zusätzlicher Schlüsselleisten.
Schränke mit 840 – 3979 Schlüsselhaken.

Verschluss: Doppelbart-Sicherheitsschloss mit mindestens drei Sperrbolzen zur Längsseite und jeweils einem Bolzen oben und unten.
2 Schlüssel (90 mm) serienmäßig.

Lackierung: Lichtgrau, RAL 7035.

Zubehör gegen Aufpreis

- Zahlenkombinationsschloss ZKS, anstatt des serienmäßigen Doppelbartschlusses
- Elektronisches Zahlenschloss EZ Bas., Tastatur aufgesetzt
- Zahlenkombinationsschloss ZKS, zusätzlich zum serienmäßigen Doppelbartschloss
- Doppelverschluss (2 Doppelbartschlösser)
- Sonderlackierung nach RAL-Farbtönen
- Schlüsselanhänger in 6 verschiedenen Farben

Modell	Außenmaße in mm			Anzahl Haken	Anzahl Tafeln	Anzahl Leisten	Gewicht (kg) inkl. Tafeln
	Höhe	Breite	Tiefe				
SB 80	800	600	500	840	6	7	265
SB 100	1000	600	500	1080	6	9	290
SB 120	1200	600	500	1320	6	11	320
SB 140	1400	600	500	1560	6	13	360
SB 161	1600	700	500	2100	7	15	410
SB 162	1600	700	500	2380	7	16	415
SB 163	1600	800	600	3042	9	13	455
SB 164	1600	800	600	3510	9	15	460
SB 165	1600	800	600	3979	9	17	465



NSK

Einbruchschutz:

Gehäuse aus Stahl;
robust gegen Zugriffe


Ausstattungsmerkmale:

Einwandiges Gehäuse mit oder
ohne Glasscheibe



Abb.: NSK mit Glasscheibe und Klöppel

Notizen/Stempel:



Notschlüsselkasten NSK

Bauart: Einwandiges, stabiles Stahlblechgehäuse zur Befestigung an der Wand.

Verschluss: Zylinderschloss, 2 Schlüssel serienmäßig.

Lackierung: Feuerrot, RAL 3000, pulverbeschichtet.



Abb.:
NSK mit Glasscheibe und Klöppel

Zubehör gegen Aufpreis

- Ersatzglasscheibe
- Vorrichtung für Profilhalbzylinder PHZ inkl. Einbau-Kastenschloss (Tür komplett aus Stahl)
- Vorrichtung für Sonder-Hebelzylinder SHZ

Modell	Außenmaße in mm			Gewicht (kg)
	Höhe	Breite	Tiefe	
NSK mit Zylinderschloß (mit Glas und Klöppel)	150	120	34	1
NSK mit Zylinderschloß (mit Glas und Klöppel)*	150	150	40	1
NSK mit Zylinderschloß (ohne Glas)**	150	150	40	1
NSK 3 mm, ohne Glas, 5 Haken**	150	150	40	1

*Vorrichtung für SHZ möglich

** Vorrichtung für PHZ und SHZ möglich



Abb.: EL 10

Schlüsselleiste EL

- Stabile Eisenhaken, nummeriert
- Lackierung lichtgrau, RAL 7035

Modell	Anzahl der Haken	Länge in mm
EL 5	5	150
EL 6	6	180
EL 8	8	240
EL 10	10	300
EL 13	13	390

Schlüsseltafel zur Anbringung an Wänden, in Schränken oder in Safes

- Aufhängung mittels zwei Ösen oben an der Tafel
- Stabiles Stahlblech
- Nummerierte, verstellbare Schlüsselleisten
- Lackierung lichtgrau, RAL 7035

Modell	Anzahl der Haken	Außenmaße in mm			Verteilung der Schlüsselhaken	Gewicht (kg)
		Höhe	Breite	Tiefe		
1	30	450	300	40	3 Leisten á 10 Haken	2,0
2	52	600	400	40	4 Leisten á 13 Haken	3,5



Abb.: EL 30



Abb.: EL 52

Schlüsselanhänger „Standard“

- Anhänger aus Kunststoff. Herausnehmbares Beschriftungsfeld, durch Kunststoffscheibe geschützt.
- Größe: 50 mm x 20 mm.
- In verschiedenen Farben lieferbar: blau, rot, grün, gelb, weiß und orange.





SC

Einbruchschutz:

Robustes Stahlblechgehäuse,
stabiles Zylinderschloss


Ausstattungsmerkmale:

Nummerierte Schlüsselleiste, in der
Höhe verstellbar
Korpus verzinkt und pulverbeschichtet



Abb.: SC 200

Notizen/Stempel:



Schlüsselschrank SC

Bauart:

Tür und Gehäuse einwandig; glatte Vorderfront ohne Ecken und Kanten durch einliegende Türen mit umlaufendem Rand. Der Korpus ist verzinkt und pulverbeschichtet.

Galvanisch verzinkte Hakenleisten, im Rasterystem verstellbar; verschiedenfarbig und fortlaufend nummeriert.

Alle Modelle sind ausgestattet mit schwenkbarem Schlüsselregister.

Bohrungen in der Rückwand zur Wandbefestigung, Befestigungsmaterial im Lieferumfang enthalten.

Verschluss:

Präzisions-Zylinderschlösser,

2 vernickelte Schlüssel je Schloss serienmäßig.

Lackierung:

Lichtgrau, RAL 7035, pulverbeschichtet.




Abb.: SC 200

Zubehör gegen Aufpreis

- Sockel (Rohrgestell bis 500 mm hoch)
- Schlüsselanhänger in 6 verschiedenen Farben

Alle Schlüsselschränke SC sind **ausschließlich** in der beschriebenen Standardausführung lieferbar.

Modell	Anzahl der Schlüsselhaken	Anzahl Wendetafeln	Außenmaße in mm			Gewicht (kg)
			Höhe	Breite	Tiefe	
SC 42	42	–	350	270	80	4
SC 64	64	–	450	300	80	5
SC 100	100	–	550	380	80	8
SC 200	200	1	550	380	140	11
SC 300	300	2	550	380	205	15
SC 400*	400	2	550	730	140	21
SC 600*	600	4	550	730	205	29
SC 780*	780	2	1300	730	250	48
SC 1170*	1170	2	1300	730	250	48

*zweiflügelig



Abb.: SC 600



Abb.: SC 600



STZ

Einbruchschutz:

Sicherheitsstufe S2 nach EN 14450
und Sicherheitsstufe B nach VDMA
24992 (Stand 05/1995)

Versicherbar:

Privat bis 30.000,- €
Gewerblich bis 2.500,- €

Feuerschutz:

Nach DIN 4102 gegen
leichte Brände


Ausstattungsmerkmale:

Gehäuse und Tür doppelwandig
Stufenlos verstellbare Schlüsselleisten



Abb.: STZ 100 mit Sonderausstattung EZ

Notizen/Stempel:



Schlüsseltresor STZ



Abb.: STZ 200

Einbruchsicherheit: Sicherheitsstufe **S2** nach **EN 14450** und Sicherheitsstufe **B** nach **VDMA 24992** (Stand 05/1995)

Feuerschutz: Feuerschutzisolierung durch hochfeuerbeständige Isoliermasse nach DIN 4102, rundumlaufender Feuerfalz.

Bauart: **Gehäuse und Tür doppelwandig**, Türblatt 6 mm stark, Tür mit kräftigen, verdeckten Scharnierbändern. Alle Modelle mit Basquillverriegelung. Bolzen Ø = 25 mm; verchromt. Buchsen zur Verankerung.

Verschluss: Doppelbart-Sicherheitsschloss, 2 Schlüssel (65 mm) serienmäßig.

Lackierung: Anthrazitgrau, RAL 7016.

Zubehör gegen Aufpreis

- Elektronisches Zahlenschloss EM 1620 (ca. 25 mm vorstehend)
- Sockel (Rohrgestell 600 mm hoch)



Abb.: STZ 490
mit Sonderausstattung EZ

Modell	Außenmaße in mm			Innenmaße in mm			Buchsen		Gewicht (kg)
	Höhe	Breite	Tiefe	Höhe	Breite	Tiefe	Rückwand	Boden	
STZ 60	450	450	200	355	380	120	4	–	31
STZ 100	600	450	200	505	380	120	6	–	38
STZ 140	800	450	200	705	380	120	6	–	46
STZ 200*	600	450	250	505	380	170	6	–	43
STZ 280*	800	450	250	705	380	170	6	–	52
STZ 350**	700	500	450	605	430	370	2	2	112
STZ 490 **	900	500	450	805	430	370	2	2	129
STZ 637 **	900	500	550	805	430	470	2	2	135

* mit Schwenktafel

**mit Teleskopauszug